



СУМСЬКА ОБЛАСНА РАДА
СЬОМЕ СКЛИКАННЯ

РІШЕННЯ

Суми

**Про внесення змін до рішення
Сумської обласної ради від
25.12.2015 «Про обласний бюджет
Сумської області на 2016 рік»**

Розглянувши пропозиції Сумської обласної державної адміністрації, відповідно до Бюджетного кодексу України, пункту 13 постанови Кабінету Міністрів України від 15 грудня 2010 р. № 1132 «Про затвердження Порядку перерахування міжбюджетних трансфертів», керуючись пунктом 17 частини 1 статті 43 Закону України «Про місцеве самоврядування в Україні», обласна рада

ВИРІШИЛА:

Унести до рішення обласної ради сьомого скликання від 25.12.2015 «Про обласний бюджет Сумської області на 2016 рік» (з урахуванням змін від 29.01.2016, 25.03.2016, 02.06.2016, 10.08.2016, 07.10.2016, 02.12.2016 та від 22.12.2016) наступні зміни:

1. Викласти пункти 1, 2, 4, 5, 8 у новій редакції:

«1. Визначити на 2016 рік:

- **доходи** обласного бюджету у сумі 5 163 816,8 тис. гривень, у тому числі доходи загального фонду бюджету – 5 041 306,1 тис. гривень, доходи спеціального фонду бюджету – 122 510,7 тис. гривень, у тому числі бюджету розвитку – 33 403,1 тис. гривень (додаток 1);

- **видатки** обласного бюджету у сумі 5 306 547,1 тис. гривень, у тому числі видатки загального фонду бюджету – 5 028 906,5 тис. гривень, видатки спеціального фонду бюджету – 277 640,6 тис. гривень (додаток 2);

- **повернення кредитів** до обласного бюджету у сумі 291,6 тис. гривень (повернення кредитів до спеціального фонду бюджету) (додаток 3);

- **надання кредитів** з обласного бюджету у сумі 1 032,8 тис. гривень, у тому числі надання кредитів із загального фонду бюджету – 478,7 тис. гривень та надання кредитів із спеціального фонду бюджету – 554,1 тис. гривень (додаток 3).

- **профіцит загального фонду обласного бюджету в сумі 11 920,9 тис. гривень, що склався за рахунок:**

- спрямування залишку коштів обласного бюджету на збільшення бюджетних призначень – 129 472,3 тис. гривень;

- передачі коштів із загального фонду бюджету до бюджету розвитку (спеціального фонду) – 141 393,2 тис. гривень (додаток 7);

- **дефіцит спеціального фонду обласного бюджету у сумі 155 392,4 тис. гривень, джерелом покриття якого визначити:**

- залишок коштів обласного бюджету – 13 999,2 тис. гривень;

- надходження коштів із загального фонду до бюджету розвитку (спеціального фонду) – 141 393,2 тис. гривень (додаток 7).

2. Затвердити бюджетні призначення головним розпорядникам коштів обласного бюджету на 2016 рік у розрізі тимчасової класифікації видатків та кредитування місцевих бюджетів, у тому числі по загальному фонду – 5 028 906,5 тис. гривень та спеціальному фонду бюджету – 277 640,6 тис. гривень (додаток 2)».

«4. Затвердити на 2016 рік міжбюджетні трансферти згідно з додатком 4 до цього рішення.

5. Затвердити на 2016 рік перелік об'єктів, фінансування яких буде здійснюватися за рахунок коштів бюджету розвитку (додаток 5).


6. Затвердити на 2016 рік обсяг резервного фонду обласного бюджету у сумі 346,1 тис. гривень».

«8. Затвердити у складі видатків обласного бюджету кошти на реалізацію місцевих (регіональних) програм у сумі 367 921,1 тис. гривень (додаток 6)».

2. Унести зміни до додатків 1, 2, 4 – 7 згідно з додатками 1 – 6.

Голова

В.М.Токар




Зміни до додатку 1 до рішення Сумської обласної ради "Про обласний бюджет Сумської області на 2016 рік" "Доходи обласного бюджету на 2016 рік"

(грн.)

Код	Найменування доходів згідно з класифікацією доходів бюджету	Затверджено				Внесено зміни				Затверджено з урахуванням змін			
		Всього	Загальний фонд	Спеціальний фонд		Всього	Загальний фонд	Спеціальний фонд		Всього	Загальний фонд	Спеціальний фонд	
				Всього	у т. ч. бюджет розвитку			Всього	у т. ч. бюджет розвитку			Всього	у т. ч. бюджет розвитку
40000000	Офіційні трансферти	4 872 500 234,31	4 838 958 368,00	33 541 866,31	33 541 866,31	-330 673 420,00	-330 204 620,00	-468 800,00	-468 800,00	4 541 826 814,31	4 508 753 748,00	33 073 066,31	33 073 066,31
41000000	Від органів державного управління	4 872 500 234,31	4 838 958 368,00	33 541 866,31	33 541 866,31	-330 673 420,00	-330 204 620,00	-468 800,00	-468 800,00	4 541 826 814,31	4 508 753 748,00	33 073 066,31	33 073 066,31
41030000	Субвенції	4 773 295 434,31	4 739 753 568,00	33 541 866,31	33 541 866,31	-330 673 420,00	-330 204 620,00	-468 800,00	-468 800,00	4 442 622 014,31	4 409 548 948,00	33 073 066,31	33 073 066,31
41030600	Субвенція з державного бюджету місцевим бюджетам на виплату допомоги сім'ям з дітьми, малозабезпеченим сім'ям, інвалідам з дитинства, дітям-інвалідам, тимчасової державної допомоги дітям та допомоги по догляду за інвалідами I чи II групи внаслідок психічного розладу	1 215 653 200,00	1 215 653 200,00			991 000,00	991 000,00			1 216 644 200,00	1 216 644 200,00	0,00	0,00
41030800	Субвенція з державного бюджету місцевим бюджетам на надання пільг та житлових субсидій населенню на оплату електроенергії, природного газу, послуг тепло-, водопостачання і водовідведення, квартирної плати (утримання будинків і споруд та прибудинкових територій), вивезення побутового сміття та рідких нечистот	2 621 199 500,00	2 621 199 500,00			-336 448 800,00	-336 448 800,00			2 284 750 700,00	2 284 750 700,00	0,00	0,00
41031000	Субвенція з державного бюджету місцевим бюджетам на надання пільг та житлових субсидій населенню на придбання твердого та рідкого пічного побутового палива і скрапленого газу	101 282 200,00	101 282 200,00			2 148 700,00	2 148 700,00			103 430 900,00	103 430 900,00	0,00	0,00
41034500	Субвенція з державного бюджету місцевим бюджетам на здійснення заходів щодо соціально-економічного розвитку окремих територій	17 988 500,00	17 988 500,00			4 622 400,00	4 622 400,00			22 610 900,00	22 610 900,00	0,00	0,00
41035000	Інші субвенції	27 528 228,31	4 742 668,00	22 785 560,31	22 785 560,31	-468 800,00		-468 800,00	-468 800,00	27 059 428,31	4 742 668,00	22 316 760,31	22 316 760,31

Код	Найменування доходів згідно з класифікацією доходів бюджету	Затверджено				Внесено зміни				Затверджено з урахуванням змін			
		Всього	Загальний фонд	Спеціальний фонд		Всього	Загальний фонд	Спеціальний фонд		Всього	Загальний фонд	Спеціальний фонд	
				Всього	у т. ч. бюджет розвитку			Всього	у т. ч. бюджет розвитку			Всього	у т. ч. бюджет розвитку
41036100	Субвенція з державного бюджету місцевим бюджетам на будівництво (придбання) житла для сімей загиблих військовослужбовців, які брали безпосередню участь в антитерористичній операції, а також для інвалідів I-II груп з числа військовослужбовців, які брали участь у зазначеній операції, та потребують поліпшення житлових умов	8 732 800,00	8 732 800,00			-1 517 920,00	-1 517 920,00			7 214 880,00	7 214 880,00	0,00	0,00
	ВСЬОГО ДОХОДІВ	5 494 490 231,63	5 371 510 754,32	122 979 477,31	33 871 866,31	-330 673 420,00	-330 204 620,00	-468 800,00	-468 800,00	5 163 816 811,63	5 041 306 134,32	122 510 677,31	33 403 066,31

Заступник голови Сумської обласної ради



Головка Т.І.

Зміни до додатку 2 до рішення Сумської обласної ради "Про обласний бюджет Сумської області на 2016 рік" "Розподіл видатків обласного бюджету на 2016 рік" (грн.)

код типологічної класифікації видатків місцевого бюджету	код бюджету	Назва головного розпорядника коштів	Затверджено												РАЗОМ
			Загальний фонд					Спеціальний фонд							
			Всього	видатки споживання	з них:		видатки розвитку	Всього	видатки споживання	з них:		видатки розвитку	бюджет розвитку	з них:	
оплата праці	комунальні послуги та енергоносії	оплата праці			комунальні послуги та енергоносії	капітальні видатки за рахунок коштів, що передаються із загального фонду до бюджету розвитку									
10		Департамент освіти і науки Сумської обласної державної адміністрації	262 129 212,84	262 129 212,84	114 145 496,62	30 341 696,64	0,00	58 669 904,54	12 707 198,44	2 944 483,00	974 281,00	45 962 706,10	45 505 206,10	34 174 674,10	320 799 117,38
070807	0990	Інші освітні програми	1 113 156,00	1 113 156,00				40 638 500,00				40 638 500,00	40 638 500,00	29 638 500,00	41 751 656,00
14		Управління охорони здоров'я Сумської обласної державної адміністрації	588 397 158,51	588 397 158,51	321 603 215,00	47 332 627,00	0,00	50 755 511,90	18 195 176,00	3 663 531,00	537 471,00	32 559 335,90	32 362 353,90	26 130 425,59	639 152 670,41
080101	0731	Лікарні	133 062 792,00	133 062 792,00	68 334 772,00	12 099 274,00		17 515 310,00	685 880,00	39 700,00	62 600,00	16 829 430,00	16 759 430,00	13 759 430,00	150 578 102,00
080209	0724	Центри екстреної медичної допомоги та медицини катастроф, станції екстреної (швидкої) допомоги	99 133 042,00	99 133 042,00	65 868 808,00	1 840 252,00		3 486 748,31				3 486 748,31	3 486 748,31	254 820,00	102 619 790,31
47		Управління капітального будівництва Сумської обласної державної адміністрації	133 800,00	133 800,00	0,00	0,00	0,00	63 337 387,49	0,00	0,00	0,00	63 337 387,49	62 665 417,00	43 506 011,00	63 471 187,49
150101	0490	Капітальні вкладення	0,00					51 909 111,00				51 909 111,00	51 909 111,00	43 506 011,00	51 909 111,00
76		Департамент фінансів Сумської обласної державної адміністрації (в частині міжбюджетних трансфертів, резервного фонду)	4 278 251 984,29	4 250 054 753,39	0,00	0,00	28 197 230,90	18 755 459,66	1 424 334,00	0,00	0,00	17 331 125,66	14 331 125,66	14 331 125,66	4 297 007 443,95
250102	0133	Резервний фонд	334 066,60	334 066,60				0,00							334 066,60
		Субвенції	4 198 846 317,89	4 170 649 086,79	0,00	0,00	28 197 230,90	18 755 459,66	1 424 334,00	0,00	0,00	17 331 125,66	14 331 125,66	14 331 125,66	4 217 601 777,35
250326	0180	Субвенція з державного бюджету місцевим бюджетам на виплату допомоги сім'ям з дітьми, малозабезпеченим сім'ям, інвалідам з дитинства, дітям-інвалідам, тимчасової державної допомоги дітям та допомоги по догляду за інвалідами I чи II групи внаслідок психічного розладу	1 215 653 200,00	1 215 653 200,00				0,00							1 215 653 200,00
250328	0180	Субвенція з державного бюджету місцевим бюджетам на надання пільг та житлових субсидій населенню на оплату електроенергії, природного газу, послуг тепло-, водопостачання і водовідведення, квартирної плати (утримання будинків і споруд та прибудинкових територій), вивезення побутового сміття та рідких нечистот	2 621 199 500,00	2 621 199 500,00				0,00							2 621 199 500,00
250330	0180	Субвенція з державного бюджету місцевим бюджетам на надання пільг та житлових субсидій населенню на придбання твердого та рідкого паливного побутового палива і скрапленого газу	101 282 200,00	101 282 200,00				0,00							101 282 200,00

код типової відомчої класифікації видатків місцевих бюджетів	ККВБТ бюджету	Назва головного розпорядника коштів	Внесено зміни												РАЗОМ
			Загальний фонд					Спеціальний фонд							
			Всього	видатки споживання	з них:		видатки розвитку	Всього	видатки споживання	з них:		видатки розвитку	бюджет розвитку	з них:	
оплата праці	комунальні послуги та енергоносії	оплата праці			комунальні послуги та енергоносії	капітальні видатки за рахунок коштів, що передаються із загального фонду до бюджету розвитку									
КТКВК місцевого бюджету		Найменування згідно з типовою відомчою/типовою програмною/тимчасовою класифікацією видатків та кредитування місцевого бюджету													
10		Департамент освіти і науки Сумської обласної державної адміністрації	0,00	0,00	0,00	0,00	0,00	-518 800,00	0,00	0,00	0,00	-518 800,00	-518 800,00	0,00	-518 800,00
070807	0990	Інші освітні програми	0,00					-518 800,00				-518 800,00	-518 800,00		-518 800,00
14		Управління охорони здоров'я Сумської обласної державної адміністрації	0,00	0,00	0,00	0,00	0,00	100 000,00	0,00	0,00	0,00	100 000,00	100 000,00	0,00	100 000,00
080101	0731	Лікарні	0,00					150 000,00				150 000,00	150 000,00		150 000,00
080209	0724	Центри екстреної медичної допомоги та медицини катастроф, станції екстреної (швидкої) допомоги	0,00					-50 000,00				-50 000,00	-50 000,00		-50 000,00
47		Управління капітального будівництва Сумської обласної державної адміністрації	0,00	0,00	0,00	0,00	0,00	4 572 400,00	0,00	0,00	0,00	4 572 400,00	4 572 400,00	4 622 400,00	4 572 400,00
150101	0490	Капітальні вкладення	0,00					4 572 400,00				4 572 400,00	4 572 400,00	4 622 400,00	4 572 400,00
76		Департамент фінансів Сумської обласної державної адміністрації (в частині міжбюджетних трансфертів, резервного фонду)	-334 827 020,00	-333 309 100,00	0,00	0,00	-1 517 920,00	0,00	0,00	0,00	0,00	0,00	0,00	0,00	-334 827 020,00
250102	0133	Резервний фонд	12 000,00	12 000,00				0,00							12 000,00
		Субвенції	-334 839 020,00	-333 321 100,00	0,00	0,00	-1 517 920,00	0,00	0,00	0,00	0,00	0,00	0,00	0,00	-334 839 020,00
250326	0180	Субвенція з державного бюджету місцевим бюджетам на виплату допомоги сім'ям з дітьми, малозабезпеченим сім'ям, інвалідам з дитинства, дітям-інвалідам, тимчасової державної допомоги дітям та допомоги по догляду за інвалідами I чи II групи внаслідок психічного розладу	991 000,00	991 000,00				0,00							991 000,00
250328	0180	Субвенція з державного бюджету місцевим бюджетам на надання пільг та житлових субсидій населенню на оплату електроенергії, природного газу, послуг тепло-, водопостачання і водовідведення, квартирної плати (утримання будинків і споруд та прибудинкових територій), вивезення побутового сміття та рідких нечистот	-336 448 800,00	-336 448 800,00				0,00							-336 448 800,00
250330	0180	Субвенція з державного бюджету місцевим бюджетам на надання пільг та житлових субсидій населенню на придбання твердого та рідкого пічного побутового палива і скрапленого газу	2 148 700,00	2 148 700,00				0,00							2 148 700,00

Код типової відомчої класифікації видатків місцевого бюджету	Код КВТ бюджету	Назва головного розпорядника коштів	Затверджено з урахуванням змін												РАЗОМ	
			Загальний фонд					Спеціальний фонд					РАЗОМ			
			Всього	видатки споживання	з них:		видатки розвитку	Всього	видатки споживання	з них:		видатки розвитку		з них:		
					оплата праці	комунальні послуги та енергоносії				оплата праці	комунальні послуги та енергоносії			бюджет розвитку		капітальні видатки за рахунок коштів, що пере-даються із загального фонду до бюджету розвитку
КТКВК місцевого бюджету		Найменування згідно з типовою відомчою/типовою програмною/тимчасовою класифікацією видатків та кредитування місцевого бюджету														
10		Департамент освіти і науки Сумської обласної державної адміністрації	262 129 212,84	262 129 212,84	114 145 496,62	30 341 696,64	0,00	58 151 104,54	12 707 198,44	2 944 483,00	974 281,00	45 443 906,10	44 986 406,10	34 174 674,10	320 280 317,38	
070807	0990	Інші освітні програми	1 113 156,00	1 113 156,00	0,00	0,00	0,00	40 119 700,00	0,00	0,00	0,00	40 119 700,00	40 119 700,00	29 636 500,00	41 232 856,00	
14		Управління охорони здоров'я Сумської обласної державної адміністрації	588 397 158,51	588 397 158,51	321 603 215,00	47 332 627,00	0,00	50 855 511,90	18 196 176,00	3 663 531,00	537 471,00	32 659 335,90	32 462 353,90	26 130 425,59	639 252 670,41	
080101	0731	Лікарні	133 062 792,00	133 062 792,00	68 334 772,00	12 099 274,00	0,00	17 665 310,00	685 880,00	39 700,00	62 600,00	16 979 430,00	16 909 430,00	13 759 430,00	150 728 102,00	
080209	0724	Центри екстреної медичної допомоги та медичні катастроф, станції екстреної (швидкої) допомоги	99 133 042,00	99 133 042,00	65 868 808,00	1 840 252,00	0,00	3 436 748,31	0,00	0,00	0,00	3 436 748,31	3 436 748,31	254 820,00	102 569 790,31	
47		Управління капітального будівництва Сумської обласної державної адміністрації	133 800,00	133 800,00	0,00	0,00	0,00	67 909 787,49	0,00	0,00	0,00	67 909 787,49	67 237 817,00	48 128 411,00	68 043 587,49	
150101	0490	Капітальні вкладення	0,00	0,00	0,00	0,00	0,00	56 481 511,00	0,00	0,00	0,00	56 481 511,00	56 481 511,00	48 128 411,00	56 481 511,00	
76		Департамент фінансів Сумської обласної державної адміністрації (в частині міжбюджетних трансфертів, резервного фонду)	3 943 424 964,29	3 916 745 653,39	0,00	0,00	26 679 310,90	18 755 459,66	1 424 334,00	0,00	0,00	17 331 125,66	14 331 125,66	14 331 125,66	3 962 180 423,95	
250102	0133	Резервний фонд	346 066,60	346 066,60	0,00	0,00	0,00	0,00	0,00	0,00	0,00	0,00	0,00	0,00	346 066,60	
		Субвенції	3 864 007 297,69	3 837 327 986,79	0,00	0,00	26 679 310,90	18 755 459,66	1 424 334,00	0,00	0,00	17 331 125,66	14 331 125,66	14 331 125,66	3 882 762 757,35	
250326	0180	Субвенція з державного бюджету місцевим бюджетам на виплату допомоги сім'ям з дітьми, малозабезпеченим сім'ям, інвалідам з дитинства, дітям-інвалідам, тимчасової державної допомоги дітям та допомоги по догляду за інвалідами I чи II групи внаслідок психічного розладу	1 216 644 200,00	1 216 644 200,00	0,00	0,00	0,00	0,00	0,00	0,00	0,00	0,00	0,00	0,00	1 216 644 200,00	
250328	0180	Субвенція з державного бюджету місцевим бюджетам на надання пільг та житлових субсидій населенню на оплату електроенергії, природного газу, послуг тепло-, водопостачання і водовідведення, квартирної плати (утримання будинків і споруд та прибудинкових територій), вивезення побутового сміття та рідких нечистот	2 284 750 700,00	2 284 750 700,00	0,00	0,00	0,00	0,00	0,00	0,00	0,00	0,00	0,00	0,00	2 284 750 700,00	
250330	0180	Субвенція з державного бюджету місцевим бюджетам на надання пільг та житлових субсидій населенню на придбання твердого та рідкого пічного побутового палива і скрапленого газу	103 430 900,00	103 430 900,00	0,00	0,00	0,00	0,00	0,00	0,00	0,00	0,00	0,00	0,00	103 430 900,00	

код типової відомчої класифікації видатків місцевих бюджетів	кварт бюджету	Назва головного розпорядника коштів	Затверджено												РАЗОМ
			Загальний фонд					Спеціальний фонд							
			Всього	видатки споживання	з них:		видатки розвитку	Всього	видатки споживання	з них:		видатки розвитку	бюджет розвитку	капітальні видатки за рахунок коштів, що передаються із загального фонду до бюджету розвитку	
оплата праці	комунальні послуги та енергоносії	оплата праці			комунальні послуги та енергоносії										
250380	0180	Інші субвенції	73 933 181,79	73 933 181,79				18 746 459,66	1 424 334,00			17 322 125,66	14 322 125,66	14 322 125,66	92 679 641,45
250384	0180	Субвенція з державного бюджету місцевим бюджетам на будівництво (придбання) житла для сімей загиблих військовослужбовців, які брали безпосередню участь в антитерористичній операції, а також для інвалідів I-II груп з числа військовослужбовців, які брали участь у зазначеній операції, та потребують поліпшення житлових умов	8 732 800,00				8 732 800,00	0,00							8 732 800,00
		ВСЬОГО ВИДАТКІВ	5 363 733 557,58	5 335 536 326,68	531 700 275,73	96 348 142,85	28 197 230,90	273 486 986,31	75 213 774,43	15 764 549,00	2 829 179,00	198 273 211,88	174 542 654,72	136 770 788,41	5 637 220 543,89

код типової відомчої класифікації видатків місцевих бюджетів	КФКВТ бюджету	Назва головного розпорядника коштів	Внесено зміни											РАЗОМ					
			Загальний фонд					Спеціальний фонд											
			Всього	видатки споживання	з них:		видатки розвитку	Всього	видатки споживання	з них:		видатки розвитку	бюджет розвитку		з інших видатків за рахунок коштів, що передаються із загального фонду до бюджету розвитку				
оплата праці	комунальні послуги та енергоносії	оплата праці			комунальні послуги та енергоносії														
250380	0180	Інші субвенції	-12 000,00	-12 000,00					0,00									-12 000,00	
250384	0180	Субвенція з державного бюджету місцевим бюджетам на будівництво (придбання) житла для сімей загиблих військовослужбовців, які брали безпосередню участь в антитерористичній операції, а також для інвалідів І-ІІ груп з числа військовослужбовців, які брали участь у зазначеній операції, та потребують поліпшення житлових умов	-1 517 920,00						-1 517 920,00	0,00									-1 517 920,00
		ВСЬОГО ВИДАТКІВ	-334 827 020,00	-333 309 100,00	0,00	0,00	-1 517 920,00	4 153 600,00	0,00	0,00	0,00	0,00	4 153 600,00	4 153 600,00	4 622 400,00			-330 673 420,00	

код типової відомчої класифікації видатків місцевого бюджету	КЕКВТ бюджету	Назва головного розпорядника коштів	Затверджено з урахуванням змін												РАЗОМ
			Загальний фонд					Спеціальний фонд							
			Всього	видатки споживання	з них:		видатки розвитку	Всього	видатки споживання	з них:		видатки розвитку	бюджет розвитку	з них:	
оплата праці	комунальні послуги та енергоносії	оплата праці			комунальні послуги та енергоносії	капітальні видатки за рахунок коштів, що пере-даються із загального фонду до бюджету розвитку									
250380	0180	Інші субвенції	73 921 181,79	73 921 181,79	0,00	0,00	0,00	18 746 459,66	1 424 334,00	0,00	0,00	17 322 125,66	14 322 125,66	14 322 125,66	92 667 641,45
		Субвенція з державного бюджету місцевим бюджетам на будівництво (придбання) житла для сімей загиблих військовослужбовців, які брали безпосередню участь в антитерористичній операції, а також для інвалідів І-ІІ груп з числа військовослужбовців, які брали участь у зазначеній операції, та потребують поліпшення житлових умов													
250384	0180		7 214 880,00	0,00	0,00	0,00	7 214 880,00	0,00	0,00	0,00	0,00	0,00	0,00	0,00	7 214 880,00
		ВСЬОГО ВИДАТКІВ	5 028 906 537,58	5 002 227 226,68	531 700 275,73	96 348 142,85	26 679 310,90	277 640 586,31	75 213 774,43	15 764 549,00	2 829 179,00	202 426 811,88	178 696 254,72	141 393 188,41	5 306 547 123,89

Заступник голови Сумської обласної ради

Головко Т.І.

Зміни до додатку 4 до рішення Сумської обласної ради "Про обласний бюджет Сумської області на 2016 рік"
"Міжбюджетні трансферти з обласного/державного бюджету місцевим/державному бюджетам на 2016 рік"

Назва місцевого бюджету адміністративно-територіальної одиниці	Субвенції з державного бюджету, що надходять до обласного бюджету											
	Субвенції загального фонду на:											
	виплату допомоги сім'ям з дітьми, малозабезпеченим сім'ям, інвалідам з дитинства, дітям-інвалідам, тимчасової державної допомоги дітям та допомоги по догляду за інвалідами І чи ІІ групи внаслідок психічного розладу			надання пільг та житлових субсидій населенню на оплату електроенергії, природного газу, послуг тепло-, водопостачання і водовідведення, квартирної плати (утримання будинків і споруд та прибудинкових територій), вивезення побутового сміття та рідких нечистот			надання пільг та житлових субсидій населенню на придбання твердого та рідкого пічного побутового палива і скрапленого газу			на здійснення заходів щодо соціально-економічного розвитку окремих територій		
	41030600			41030800			41031000			41034500		
Затверджено	Внесено зміни	Затверджено з урахуванням змін	Затверджено	Внесено зміни	Затверджено з урахуванням змін	Затверджено	Внесено зміни	Затверджено з урахуванням змін	Затверджено	Внесено зміни	Затверджено з урахуванням змін	
м. Суми												
м. Глухів												
м. Конотоп												
м. Лебедин												
м. Охтирка												
м. Ромни												
м. Шостка												
Білопільський район												
Буринський район												
Великописарівський район												
Глухівський район												
Конотопський район												
Краснопільський район												
Кролевецький район												
Лебединський район												
Л-Долинський район												
Недригайлівський район												
Охтирський район												
Путівський район												
Роменський район												
С-Будський район												
Сумський район												
Троїцький район												
Шосткинський район												
Ямпільський район												
Березівська ОТГ												
Разом по містах та районах області	0,00	0,00	0,00	0,00	0,00	0,00	0,00	0,00	0,00	0,00	0,00	
Державний бюджет	1 215 653 200,00	991 000,00	1 216 644 200,00	2 621 199 500,00	-336 448 800,00	2 284 750 700,00	101 282 200,00	2 148 700,00	103 430 900,00	17 988 500,00	4 622 400,00	22 610 900,00
Всього	1 215 653 200,00	991 000,00	1 216 644 200,00	2 621 199 500,00	-336 448 800,00	2 284 750 700,00	101 282 200,00	2 148 700,00	103 430 900,00	17 988 500,00	4 622 400,00	22 610 900,00

грн.


Назва місцевого бюджету адміністративно-територіальної одиниці	Субвенції з державного бюджету, що надходять до обласного бюджету			РАЗОМ	Субвенції з місцевих бюджетів, що надходять до обласного бюджету			РАЗОМ	Всього міжбюджетних трансфертів
	Субвенції загального фонду на:				Субвенції спеціального фонду:				
	будівництво (придбання) житла для сімей загиблих військовослужбовців, які брали безпосередню участь в антитерористичній операції, а також для інвалідів І-ІІ груп з числа військовослужбовців, які брали участь у зазначеній операції, та потребують поліпшення житлових умов				Інші субвенції				
	41036100				41035000				
	Затверджено	Внесено зміни	Затверджено з урахуванням змін		Затверджено	Внесено зміни	Затверджено з урахуванням змін		
м. Суми			1 445 456,00	5 300 000,00	150 000,00	5 450 000,00	5 450 000,00	6 895 456,00	
м. Глухів			84 851,00	197 942,31		197 942,31	197 942,31	282 793,31	
м. Конотоп			0,00	250 000,00		250 000,00	250 000,00	250 000,00	
м. Леbedин			80 015,00	150 000,00		150 000,00	150 000,00	230 015,00	
м. Охтирка			198 650,00	450 000,00		450 000,00	11 206 306,00	11 404 956,00	
м. Ромни			180 913,00	460 000,00		460 000,00	460 000,00	640 913,00	
м. Шостка			205 323,00	1 450 000,00		1 450 000,00	1 450 000,00	1 655 323,00	
Білопільський район			177 742,00	575 000,00		575 000,00	575 000,00	752 742,00	
Буринський район			94 930,00	1 395 790,00		1 395 790,00	1 395 790,00	1 490 720,00	
Великописарівський район			70 823,00	670 000,00		670 000,00	670 000,00	740 823,00	
Глухівський район			68 310,00	120 000,00		120 000,00	120 000,00	188 310,00	
Конотопський район			726 730,00	1 280 532,00		1 280 532,00	1 280 532,00	2 007 262,00	
Краснопільський район			131 785,00	866 196,00		866 196,00	866 196,00	997 981,00	
Кролевецький район			61 550,00	78 100,00		78 100,00	78 100,00	139 650,00	
Леbedинський район			95 085,00	650 000,00		650 000,00	650 000,00	745 085,00	
Л-Долинський район			74 688,00	220 000,00		220 000,00	220 000,00	294 688,00	
Недригайлівський район			105 146,00	1 720 000,00		1 720 000,00	1 720 000,00	1 825 146,00	
Охтирський район			110 848,00	1 750 000,00	481 200,00	2 231 200,00	2 231 200,00	2 342 048,00	
Путівський район			135 033,00	200 000,00		200 000,00	200 000,00	335 033,00	
Роменський район			164 849,00	1 450 000,00	-1 100 000,00	350 000,00	350 000,00	514 849,00	
С-Будський район			50 469,00			0,00	0,00	50 469,00	
Сумський район			188 426,00	3 300 000,00		3 300 000,00	3 300 000,00	3 488 426,00	
Тростянецький район			139 849,00	62 000,00		62 000,00	62 000,00	201 849,00	
Шосткинський район			55 456,00	70 000,00		70 000,00	70 000,00	125 456,00	
Ямпільський район			72 888,00	120 000,00		120 000,00	120 000,00	192 888,00	
Березівська ОТГ			22 853,00				0,00	22 853,00	
Разом по містах та районах області	0,00	0,00	0,00	4 742 668,00	22 785 560,31	-468 800,00	22 316 760,31	33 073 066,31	37 815 734,31
Державний бюджет	8 732 800,00	-1 517 920,00	7 214 880,00	4 504 011 080,00			0,00	0,00	4 504 011 080,00
Всього	8 732 800,00	-1 517 920,00	7 214 880,00	4 508 753 748,00	22 785 560,31	-468 800,00	22 316 760,31	33 073 066,31	4 541 826 814,31

Назва місцевого бюджету адміністративно-територіальної одиниці	Субвенції з державного бюджету											
	субвенції загального фонду на:											
	виплату допомоги сім'ям з дітьми, малозабезпеченим сім'ям, інвалідам з дитинства, дітям-інвалідам, тимчасової державної допомоги дітям та допомоги по догляду за інвалідами I чи II групи внаслідок психічного розладу			надання пільг та житлових субсидій населенню на оплату електроенергії, природного газу, послуг тепло-водопостачання I водовідведення, квартирної плати (утримання будинків і споруд та прибудинкових територій), вивезення побутового сміття та рідких нечистот			будівництво (придбання) житла для сімей загиблих військовослужбовців, які брали безпосередню участь в антитерористичній операції, а також для інвалідів I-II груп з числа військовослужбовців, які брали участь у зазначеній операції, та потребують поліпшення житлових умов			надання пільг та житлових субсидій населенню на придбання твердого та рідкого пічного побутового палива і скрапленого газу		
	250326			250328			250384			250330		
Затверджено	Внесено зміни	Затверджено з урахуванням змін	Затверджено	Внесено зміни	Затверджено з урахуванням змін	Затверджено	Внесено зміни	Затверджено з урахуванням змін	Затверджено	Внесено зміни	Затверджено з урахуванням змін	
м. Суми	269 022 517,15	229 254,86	269 251 772,01	545 869 200,00	-25 920 000,00	519 949 200,00	4 756 184,59	-1 517 920,00	3 238 264,59	305 291,00	1 925,00	307 216,00
м. Глухів	38 016 941,27	39 112,54	38 056 053,81	95 251 700,00	-10 570 000,00	84 681 700,00		0,00	0,00	1 940 047,00	7 532,00	1 947 579,00
м. Конотоп	75 817 998,36	45 421,19	75 863 419,55	177 101 000,00	-14 900 000,00	162 201 000,00	1 676 682,93		1 676 682,93	2 440 589,00	84 400,00	2 524 989,00
м. Лебедин	40 954 224,38	39 816,97	40 994 041,35	95 609 700,00	-10 760 000,00	84 849 700,00			0,00	1 150 011,00	3 175,00	1 153 186,00
м. Охтирка	52 131 753,38	27 888,73	52 159 642,11	151 776 500,00	-10 990 000,00	140 786 500,00			0,00	320 026,00	14 336,00	334 362,00
м. Ромни	41 124 023,29	19 061,04	41 143 084,33	121 027 400,00	-11 460 000,00	109 567 400,00	520 979,16		520 979,16	788 118,00	3 536,00	791 654,00
м. Шостка	83 731 769,74	113 525,28	83 845 295,02	196 226 700,00	-35 088 800,00	161 137 900,00			0,00	530 388,00	63 911,00	594 299,00
Білопільський район	66 874 959,94	50 526,70	66 925 486,64	131 344 800,00	-23 910 000,00	107 434 800,00	407 233,71		407 233,71	4 772 053,00	276 164,00	5 048 217,00
село Товста												
Буринський район	27 509 569,23	21 421,76	27 530 990,99	77 360 700,00	-14 600 000,00	62 760 700,00			0,00	6 355 028,00	444 831,00	6 799 859,00
село Слобода												
Великописарівський район	23 814 415,08	17 629,10	23 832 044,18	58 429 600,00	-10 870 000,00	47 559 600,00			0,00	3 939 326,00	236 267,00	4 175 593,00
село Рябина												
Глухівський район	28 134 816,20	26 554,38	28 161 370,58	34 154 500,00	-6 470 000,00	27 684 500,00			0,00	7 838 799,00	65 998,00	7 904 797,00
селище Шалигине	0,00		0,00	0,00		0,00			0,00	0,00		0,00
Конотопський район	30 525 129,06	31 978,77	30 557 107,83	44 412 500,00	-9 470 000,00	34 942 500,00			0,00	8 142 255,00	101 230,00	8 243 485,00
селище Дубов'язівка												
Краснопільський район	39 784 272,11	38 207,36	39 822 479,47	66 439 200,00	-13 420 000,00	53 019 200,00			0,00	3 946 611,00	72 336,00	4 018 947,00
село Миропілля												
Кропівецький район	40 972 583,24	38 602,62	41 011 185,86	71 671 900,00	-14 060 000,00	57 611 900,00			0,00	9 152 370,00	117 723,00	9 270 093,00
Лебединський район	24 999 626,47	21 695,67	25 021 322,14	60 766 800,00	-10 800 000,00	49 966 800,00			0,00	3 177 523,00	25 860,00	3 203 383,00
Л-Долинський район	17 360 985,33	10 548,06	17 371 533,39	58 505 200,00	-12 660 000,00	45 845 200,00			0,00	1 864 747,00	20 032,00	1 884 779,00
Недригайлівський район	23 954 114,79	22 786,11	23 976 900,90	73 452 700,00	-13 230 000,00	60 222 700,00			0,00	3 226 261,00	23 668,00	3 249 929,00
селище Терни												
Охтирський район	35 187 085,10	31 520,41	35 218 605,51	92 293 100,00	-16 660 000,00	75 633 100,00			0,00	2 377 103,00	12 386,00	2 389 489,00
Путівський район	36 788 072,69	17 715,64	36 805 788,33	58 898 100,00	-10 130 000,00	48 768 100,00			0,00	6 167 329,00	29 035,00	6 196 364,00
село Князівка												
Роменський район	37 907 655,70	27 546,54	37 935 202,24	80 288 500,00	-16 610 000,00	63 678 500,00			0,00	6 544 943,00	22 099,00	6 567 042,00
село Плавинище												
С-Будський район	22 660 845,75	14 149,34	22 674 995,09	19 655 500,00	-4 260 000,00	15 395 500,00			0,00	5 960 416,00	258 510,00	6 218 926,00
селище Зноб-Новгород	0,00		0,00	0,00		0,00			0,00	0,00		0,00
Сумський район	62 619 583,99	51 141,79	62 670 725,78	172 470 000,00	-35 950 000,00	136 520 000,00	736 995,00		736 995,00	2 686 954,00	95 494,00	2 782 448,00
село Косівщина												
Тростянецький район	37 154 134,79	17 168,37	37 171 303,16	75 585 900,00	-2 870 000,00	72 715 900,00	634 724,61		634 724,61	4 658 934,00	53 373,00	4 712 307,00
Шосткинський район	26 537 326,69	13 635,71	26 550 962,40	25 612 500,00	-260 000,00	25 352 500,00			0,00	7 085 778,00	39 419,00	7 125 197,00
село Вовна												
Ямпільський район	32 068 796,27	24 091,06	32 092 887,33	36 995 800,00	-530 000,00	36 465 800,00			0,00	5 911 300,00	75 460,00	5 986 760,00
село Княжичі												
Всього	1 215 653 200,00	991 000,00	1 216 644 200,00	2 621 199 500,00	-336 448 800,00	2 284 750 700,00	8 732 800,00	-1 517 920,00	7 214 880,00	101 282 200,00	2 148 700,00	103 430 900,00

(грн.)

Назва місцевого бюджету адміністративно-територіальної одиниці	Субвенції з обласного бюджету						РАЗОМ	Всього міжбюджетних трансфертів
	Субвенції загального фонду:							
	Інші субвенції			у тому числі:				
				на підготовку фахівців за освітнім ступенем «Магістр» магістерського курсу «Регіональний менеджмент» у вищих навчальних закладах Сумської області, які готують фахівців з даного напрямку, за замовленням органів місцевого самоврядування об'єднаних територіальних громад, сільських, селищних рад				
	250380			КЕКВ 2620				
Затверджено	Внесено зміни	Затверджено з урахуванням змін	Затверджено	Внесено зміни	Затверджено з урахуванням змін			
м. Суми	3 180 470,00	0,00	3 180 470,00		0,00	836 007 707,60	836 976 303,60	
м. Глухів	1 884 249,79	0,00	1 884 249,79		0,00	140 514 742,80	140 816 134,85	
м. Конотоп	1 274 890,00	0,00	1 274 890,00		0,00	261 542 358,28	262 863 978,28	
м. Лебедин	962 108,00	0,00	962 108,00		0,00	134 983 839,35	136 608 686,35	
м. Охтирка	4 395 115,00	0,00	4 395 115,00		0,00	221 177 745,01	222 004 025,01	
м. Ромни	1 999 435,00	0,00	1 999 435,00		0,00	167 663 822,69	167 794 232,39	
м. Шостка	2 343 832,00	0,00	2 343 832,00		0,00	275 353 493,72	275 885 785,59	
Білопільський район	2 570 185,00	0,00	2 570 185,00		0,00	190 138 649,45	191 391 199,45	
село Товста	12 000,00	0,00	12 000,00	12 000,00	12 000,00	12 000,00	12 000,00	
Буринський район	1 176 164,00	0,00	1 176 164,00		0,00	106 466 645,89	106 889 645,89	
село Слобода	12 000,00	0,00	12 000,00	12 000,00	12 000,00	12 000,00	12 000,00	
Великописарівський район	4 091 028,00	0,00	4 091 028,00		0,00	86 756 344,78	86 824 944,78	
село Рябина	12 000,00	-12 000,00	0,00	12 000,00	-12 000,00	0,00	0,00	
Глухівський район	1 055 085,00	0,00	1 055 085,00		0,00	67 453 162,38	67 576 162,38	
селище Шалигине	2 065 000,00	0,00	2 065 000,00	12 000,00	12 000,00	2 065 000,00	2 065 000,00	
Конотопський район	1 745 609,00	0,00	1 745 609,00		0,00	77 629 258,63	77 821 658,63	
селище Дубов'язівка	12 000,00	0,00	12 000,00	12 000,00	12 000,00	12 000,00	12 000,00	
Краснопільський район	2 741 865,00	0,00	2 741 865,00		0,00	104 681 489,17	106 727 789,17	
село Миропілля	12 000,00	0,00	12 000,00	12 000,00	12 000,00	12 000,00	12 000,00	
Кролевецький район	3 157 994,00	0,00	3 157 994,00		0,00	118 252 043,26	118 381 981,26	
Лебединський район	1 135 510,00	0,00	1 135 510,00		0,00	82 645 298,24	84 075 319,72	
Л-Долинський район	620 157,00	0,00	620 157,00		0,00	68 080 278,59	68 115 181,75	
Надригайлівський район	1 677 242,00	0,00	1 677 242,00		0,00	95 812 116,10	101 411 906,50	
селище Терни	12 000,00	0,00	12 000,00	12 000,00	12 000,00	12 000,00	12 000,00	
Охтирський район	1 076 431,00	0,00	1 076 431,00		0,00	119 725 364,91	119 997 542,70	
Путівський район	1 932 409,00	0,00	1 932 409,00		0,00	103 684 171,83	103 684 171,83	
село Князівка	12 000,00	0,00	12 000,00	12 000,00	12 000,00	12 000,00	12 000,00	
Роменський район	934 803,00	0,00	934 803,00		0,00	111 625 865,34	111 958 975,83	
село Плавинище	12 000,00	0,00	12 000,00	12 000,00	12 000,00	12 000,00	12 000,00	
С-Будський район	3 432 927,00	0,00	3 432 927,00		0,00	58 399 310,49	58 899 701,75	
селище Зноб-Новгород	357 000,00	0,00	357 000,00	12 000,00	12 000,00	357 000,00	357 000,00	
Сумський район	3 292 174,00	0,00	3 292 174,00		0,00	215 955 904,58	216 778 946,58	
село Косівщина	12 000,00	0,00	12 000,00	12 000,00	12 000,00	12 000,00	12 000,00	
Тростянецький район	834 606,00	0,00	834 606,00		0,00	121 592 277,77	121 924 470,56	
Шосткинський район	908 790,00	0,00	908 790,00		0,00	63 325 671,50	63 333 977,74	
село Вовна	12 000,00	0,00	12 000,00	12 000,00	12 000,00	12 000,00	12 000,00	
Ямпільський район	3 638 171,00	0,00	3 638 171,00		0,00	86 573 852,33	87 029 612,33	
село Княжичі	12 000,00	0,00	12 000,00	12 000,00	12 000,00	12 000,00	12 000,00	
Всього	73 933 181,79	-12 000,00	73 921 181,79	156 000,00	-12 000,00	144 000,00	3 948 416 443,69	

Заступник голови обласної ради



Головка Т.І.

Зміни до додатку 5 до рішення Сумської обласної ради "Про обласний бюджет Сумської області на 2016 рік"
"Перелік об'єктів, видатки на які у 2016 році будуть проводитися за рахунок коштів бюджету розвитку"

(грн.)

Код за типом об'єкту та місцевим бюджетом	Код за типом бюджету	Назва головного розпорядника коштів	Назва об'єктів відповідно до проектно-кошторисної документації; тощо	Затверджено			Внесено зміни			Затверджено з урахуванням змін			
				Загальний обсяг фінансування будівництва	Відсоток завершеності будівництва об'єкту на майбутні роки	Всього видатків на завершення будівництва об'єктів на майбутні роки	Разом видатків на поточний рік	Загальний обсяг фінансування будівництва	Відсоток завершеності будівництва об'єкту на майбутні роки	Всього видатків на завершення будівництва об'єктів на майбутні роки	Разом видатків на поточний рік	Загальний обсяг фінансування будівництва	Відсоток завершеності будівництва об'єкту на майбутні роки
10		Департамент освіти і науки Сумської обласної державної адміністрації		0,00	0,00	45 505 206,10	0,00	0,00	-518 800,00	0,00	0,00	0,00	44 986 406,10
070807	0990	Інші освітні програми	Капітальні видатки			40 636 500,00			-518 800,00	0,00		0,00	40 119 700,00
14		Управління охорони здоров'я Сумської обласної державної адміністрації		0,00	0,00	32 362 353,90	0,00		100 000,00	0,00		0,00	32 462 353,90
080101	0731	Лікарні	Капітальні видатки			16 759 430,00			150 000,00	0,00		0,00	16 909 430,00
080209		Центри екстреної медичної допомоги та медицини катастроф, станції екстреної (швидкої) допомоги	Капітальні видатки			3 486 748,31			-50 000,00	0,00		0,00	3 436 748,31
47		Управління капітального будівництва Сумської обласної державної адміністрації		0,00	0,00	62 665 417,00	0,00	0,00	4 572 400,00	0,00		0,00	67 237 817,00
150101	0490	Капітальні вкладення	Добудова обласного психоневрологічного диспансеру, м. Суми (друга черга). Пусковий комплекси №1 і 2			0,00			2 622 400,00	0,00		0,00	2 622 400,00
			Гуртожиток для ДЮСШ "Футбольний центр "БАРСА" (з виготовленням проектно-кошторисної документації)- будівництво			21 600 000,00			2 000 000,00	0,00		0,00	23 600 000,00
			Реконструкція центральної оперативної диспетчерської КЗ СОР «Сумський обласний центр екстреної медичної допомоги та медицини катастроф» з підключенням до телекомунікаційної мережі загального користування за адресою: провулок Громадянський, 4а, м. Суми			7 027 286,00			-50 000,00	0,00		0,00	6 977 286,00
		Всього:		0,00	0,00	174 542 654,72	0,00	0,00	4 153 600,00	0,00		0,00	178 696 254,72

Заступник голови Сумської обласної ради



Головою Т.І.

Зміни до додатку 6 до рішення Сумської обласної ради "Про обласний бюджет Сумської області на 2016 рік"
"Перелік місцевих (регіональних) програм, які фінансуватимуться за рахунок коштів обласного бюджету у 2016 році"

грн.

Код типової відомчої класифікації видатків місцевих бюджетів/ Код тимчасової класифікації видатків та кредитування місцевих бюджетів	Код функціонально-цілісної класифікації видатків та кредитування бюджету	Найменування згідно з типовою відомчою/типовою програмною/цілісною класифікацією видатків та кредитування місцевого бюджету	Найменування місцевої (регіональної) програми	Загальний фонд	Внесено змін	Затверджено з урахуванням змін	Спеціальний фонд	Внесено змін	Затверджено з урахуванням змін	Разом загальний та спеціальний фонди
14		Управління охорони здоров'я Сумської обласної державної адміністрації		22 574 344,44	0,00	22 574 344,44	3 701 171,31	-50 000,00	3 651 171,31	26 225 515,75
080209	0724	Центри екстреної медичної допомоги та медицини катастроф, станції екстреної (швидкої) допомоги	Програма економічного і соціального розвитку Сумської області на 2016 рік			0,00	3 431 928,31	-50 000,00	3 381 928,31	3 381 928,31
47		Управління капітального будівництва Сумської обласної державної адміністрації		671 424,76	0,00	671 424,76	63 337 387,49	4 572 400,00	67 909 787,49	68 581 212,25
150101	0490	Капітальні вкладення	Програма економічного і соціального розвитку Сумської області на 2016 рік			0,00	51 909 111,00	4 572 400,00	56 481 511,00	56 481 511,00
		Всього		200 086 623,75	0,00	200 086 623,75	163 312 076,31	4 522 400,00	167 834 476,31	367 921 100,06

Заступник голови Сумської обласної ради



Головка Т.І.

Зміни до додатку 7 до рішення Сумської обласної ради "Про обласний бюджет Сумської області на 2016 рік"
"Фінансування обласного бюджету на 2016 рік"

(грн.)

Код	Найменування згідно з класифікацією фінансування бюджету	Затверджено				Внесено зміни				Затверджено з урахуванням змін			
		Всього	Загальний фонд	Спеціальний фонд		Всього	Загальний фонд	Спеціальний фонд		Всього	Загальний фонд	Спеціальний фонд	
				Разом	у т. ч. бюджет розвитку			Разом	у т. ч. бюджет розвитку			Разом	у т. ч. бюджет розвитку
	Загальне фінансування	143 471 453,59	-7 298 498,74	150 769 952,33	140 670 788,41	0,00	-4 622 400,00	4 622 400,00	4 622 400,00	143 471 453,59	-11 920 898,74	155 392 352,33	145 293 188,41
200000	Внутрішнє фінансування	143 471 453,59	-7 298 498,74	150 769 952,33	140 670 788,41	0,00	-4 622 400,00	4 622 400,00	-4 622 400,00	143 471 453,59	-11 920 898,74	155 392 352,33	145 293 188,41
208000	Фінансування за рахунок змін залишків коштів місцевих бюджетів												
		143 471 453,59	-7 298 498,74	150 769 952,33	140 670 788,41	0,00	-4 622 400,00	4 622 400,00	-4 622 400,00	143 471 453,59	-11 920 898,74	155 392 352,33	145 293 188,41
208100	На початок періоду	143 471 453,59	129 472 289,67	13 999 163,92	3 900 000,00	0,00				143 471 453,59	129 472 289,67	13 999 163,92	3 900 000,00
208400	Кошти, що передаються із загального фонду бюджету до бюджету розвитку (спеціального фонду)	0,00	-136 770 788,41	136 770 788,41	136 770 788,41	0,00	-4 622 400,00	4 622 400,00	4 622 400,00	0,00	-141 393 188,41	141 393 188,41	141 393 188,41
	Всього за типом кредитора	143 471 453,59	-7 298 498,74	150 769 952,33	136 172 954,85	0,00	-4 622 400,00	4 622 400,00	-4 622 400,00	143 471 453,59	-11 920 898,74	155 392 352,33	145 293 188,41
600000	Фінансування за активними операціями	143 471 453,59	-7 298 498,74	150 769 952,33	140 670 788,41	0,00	-4 622 400,00	4 622 400,00	4 622 400,00	143 471 453,59	-11 920 898,74	155 392 352,33	145 293 188,41
602000	Зміни обсягів бюджетних коштів												
		143 471 453,59	-7 298 498,74	150 769 952,33	140 670 788,41	0,00	-4 622 400,00	4 622 400,00	4 622 400,00	143 471 453,59	-11 920 898,74	155 392 352,33	145 293 188,41
602100	На початок періоду	143 471 453,59	129 472 289,67	13 999 163,92	3 900 000,00	0,00	0,00	0,00	0,00	143 471 453,59	129 472 289,67	13 999 163,92	3 900 000,00
602400	Кошти, що передаються із загального фонду бюджету до бюджету розвитку (спеціального фонду)	0,00	-136 770 788,41	136 770 788,41	136 770 788,41	0,00	-4 622 400,00	4 622 400,00	4 622 400,00	0,00	-141 393 188,41	141 393 188,41	141 393 188,41

Заступник голови Сумської обласної ради



Головко Т.І.

Пояснювальна записка
до проекту рішення Сумської обласної ради
«Про внесення змін до рішення Сумської обласної ради
від 25.12.2015 «Про обласний бюджет Сумської області на 2016 рік»

Відповідно до статті 78 Бюджетного кодексу України, пункту 17 частини першої статті 43 Закону України «Про місцеве самоврядування в Україні», Закону України від 20 грудня 2016 року № 1785-VIII «Про внесення змін до Закону України «Про Державний бюджет України на 2016 рік», розпоряджень Кабінету Міністрів України від 21 грудня 2016 р. № 981-р «Про перерозподіл обсягів субвенцій з державного бюджету місцевим бюджетам на здійснення державних програм соціального захисту у 2016 році», від 30 листопада 2016 р. № 896-р «Про перерозподіл обсягів субвенцій з державного бюджету місцевим бюджетам на здійснення державних програм соціального захисту у 2016 році», від 21 грудня 2016 року № 978-р «Про перерозподіл обсягів субвенцій з державного бюджету місцевим бюджетам на будівництво (придбання) житла для сімей загиблих військовослужбовців, які брали безпосередню участь в антитерористичній операції, а також для інвалідів I-II групи з числа військовослужбовців, які брали участь у зазначеній операції, та потребують поліпшення житлових умов у 2016 році», розпорядження голови Сумської обласної державної адміністрації від 27.12.2016 № 679-ОД, № 677-ОД, № 675-ОД, № 682-ОД, від 18.01.2017 № 13-ОД «Про внесення змін до обласного бюджету Сумської області на 2016 рік»:

Доходну і видаткову частини загального фонду обласного бюджету в цілому зменшено на **330 204,62 тис. гривень** за рахунок:

надходження

- субвенції з державного бюджету місцевим бюджетам на надання пільг та житлових субсидій населенню на придбання твердого та рідкого пічного побутового палива і скрапленого газу – 2 148,7 тис. гривень (збільшення асигнувань по *Департаменту фінансів Сумської обласної державної адміністрації* для передачі містам і районам області);

- субвенції з державного бюджету місцевим бюджетам на виплату допомоги сім'ям з дітьми, малозабезпеченим сім'ям, інвалідам з дитинства, дітям-інвалідам, тимчасової державної допомоги дітям та допомоги по догляду за інвалідами I чи II групи внаслідок психічного розладу – 991 тис. гривень (збільшення асигнувань по *Департаменту фінансів Сумської обласної державної адміністрації* для передачі містам і районам області);

- субвенції з державного бюджету місцевим бюджетам на здійснення заходів щодо соціально-економічного розвитку окремих територій – 4 622,4 тис. гривень (збільшення асигнувань по *управлінню капітального будівництва Сумської обласної державної адміністрації*, у тому числі по об'єктах:

«Гуртожиток для ДЮСШ «Футбольний центр «БАРСА» (з виготовленням проектно-кошторисної документації - будівництво» - 2 000 тис. гривень;

«Добудова обласного психоневрологічного диспансеру, м. Суми (друга черга). Пускові комплекси № 1 і 2» - 2 622,4 тис. гривень);

зменшення

обсягів субвенції, що надається з державного бюджету місцевим бюджетам на надання пільг та житлових субсидій населенню на оплату електроенергії, природного газу, послуг тепло-, водопостачання і водовідведення, квартирної плати (утримання будинків і споруд та прибудинкових територій), вивезення побутового сміття та рідких нечистот – 336 448,8 тис. гривень (зменшення асигнувань по Департаменту фінансів Сумської обласної державної адміністрації для зменшення обсягів по містам та районам області);

обсягів субвенції, що надається з державного бюджету місцевим бюджетам на надання пільг та житлових субсидій населенню на будівництво (придбання) житла для сімей загиблих військовослужбовців, які брали безпосередню участь в антитерористичній операції, а також для інвалідів I-II групи з числа військовослужбовців, які брали участь у зазначеній операції та потребують поліпшення житлових умов – 1 517,92 тис. гривень (зменшення асигнувань по Департаменту фінансів Сумської обласної державної адміністрації для зменшення обсягів по м. Суми).

Доходну і видаткову частини спеціального фонду обласного бюджету в цілому зменшено на 468,8 тис. гривень за рахунок

надходження іншої субвенції з міського бюджету м. Суми – 150 тис. гривень для закупівлі апарату фізіотерапевтичного BTL 6000 Лімфастім (збільшення асигнувань по управлінню охорони здоров'я Сумської обласної державної адміністрації по КЗ СОР «Сумська обласна клінічна лікарня»);

зменшення обсягів іншої субвенції:

з міського бюджету м. Охтирка для придбання електрокардіографів для забезпечення бригад екстреної медичної допомоги телеметричним кардіологічним комплексом «UNET» - 50 тис. гривень (зменшення асигнувань по управлінню охорони здоров'я Сумської обласної державної адміністрації по КЗ СОР «Сумський обласний центр екстреної медичної допомоги та медицини катастроф»);

з міського бюджету м. Охтирка на створення програмно-апаратного комплексу оперативно-диспетчерської служби Сумської області – 50 тис. гривень (зменшення асигнувань по управлінню капітального будівництва Сумської обласної державної адміністрації на об'єкт «Реконструкція центральної оперативної диспетчерської КЗ СОР «Сумський обласний центр екстреної медичної допомоги та медицини катастроф» з підключенням до телекомунікаційної мережі загального користування за адресою: провулок Громадянський, 4а, м. Суми»);

з місцевих бюджетів області (Роменський район – зменшення обсягу субвенції на 1 100 тис. гривень, Охтирський район – збільшення обсягу субвенції на 581,2 тис. гривень) для придбання шкільних автобусів на засадах співфінансування «не більше 70 відсотків – за рахунок залишку освітньої субвенції, не менше 30 відсотків – за рахунок коштів місцевих бюджетів) – 518,8 тис. гривень (зменшення асигнувань по Департаменту освіти і науки Сумської обласної державної адміністрації).

Перерозподіл видатків

Загальний фонд

Департамент фінансів Сумської обласної державної адміністрації

Зменшено обсяг іншої субвенції на підготовку фахівців за освітнім ступенем «Магістр» магістерського курсу «Регіональний менеджмент» у вищих навчальних закладах Сумської області, які готують фахівців із даного напрямку, за замовленням органів місцевого самоврядування об'єднаних територіальних громад, сільських, селищних рад по с. Рябина Великописарівського району на 12 тис. гривень та відповідно збільшено обсяг резервного фонду обласного бюджету.

Директор Департаменту
фінансів Сумської обласної
державної адміністрації



О.Г.Батраченко